

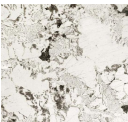










主 要 材 料 明 細 表						
主材						
編號	名稱	使用位置	參考品牌	產品型號	規格	圖片
ST	石材					
ST-01	淺灰色水磨石	VIP區地面	QUARELLA	AIDA WHITE		
ST-02	灰色水磨石	VIP區地面	龜一	G9		
ST-03	潘多拉	客服區造型牆、客服區接待台、接待區前台	OROTON	DG163212-036		
ST-04	灰色石材	衛生間檯面				
ST-05	深色石材	總經理辦公室櫃臺				
ST-06	地面石材	22層過道及接待區				
CT	瓷磚					
CT-01	米黃色洞石岩板	衛生間牆面	NANOGRESS	TIVOLI BIANCO 6135	600x1350	
CT-02	灰色洞石岩板	衛生間地面	NANOGRESS	TIVOLI BMG 6135	600x1350	
CT-03	岩板	公區地面	NANOGRESS	ROMA N BIANCO-MG-A 9180	900x1800	
CT-04	木紋磚	茶室	NANOGRESS	ADD-OAK CURCUMA	200x1200	
WD	木					
WD-01	A級阻燃板	客服區、vip區、培訓室、辦公區、茶室、會客室、會議室牆面	德耐姆	10076-96Y		
WD-02	胡桃木飾面	總經理室牆面及櫃體	樊品/KD	K6354AD		





WD-03	白榆木飾面	天花及辦公櫃體、衛生間隔斷	獎品/KD	K6176ES		
WC	牆布					
WC-01	淺色牆紙	辦公區牆面、培訓區、主管辦公室、經理室、貴賓區	VESCOM	109610		
WC-02	直紋牆紙	代理人辦公區牆面	VESCOM	1082. 13		
WC-03	花紋藝術牆紙	vip室牆面	CASA MANCE	76630508		
WC-04	咖色藝術牆紙	簽約室、會客室牆面	CASA MANCE	INTARSIA. 76870304		
WC-05	高級牆布	總經理室、茶室	Bolter	1028. 05		
WC-06	復古牆布	客服區屏風	達明牆紙	vp95505		
WC-07	綠色牆布	茶水間	CASA MANCE	76830712		
MT	金屬					
MT-01	古銅色不銹鋼	VIP區、培訓室、會議室、總經理辦公室、接待區、貴賓區、茶室		RJ-8821		
MT-02	黑色發紋不銹鋼	客服區、辦公區、代理辦公區、經理室、主管室、茶水間、衛生間、公區				
MT-03	黑色金屬網天花	代理辦公室天花	NAMAY	定製系列		
MT-04	木紋鋁格柵	辦公區、茶水間、培訓室、會客室、天花	NAMAY	NM-TU定製系列		
MT-05	古銅色陽極鋁	vip區 電梯廳牆身 踢腳線		砂面RJ-8821		

GL	玻璃					
GL-01	钢化玻璃	辦公室外牆、門	YPG			
GL-02	白色烤漆玻璃	主管辦公室牆面、茶水間易潔牆	YPG			
GL-03	白色烤漆磨砂玻璃	客服區背景牆及隔斷、辦公區造型牆、公區牆面、衛生間屏風隔板	YPG			
GL-04	藝術玻璃	vip簽約室及vip門	YPG			
GL-05	深色藝術玻璃	客服區門、總經理室櫃門	YPG			
GL-06	卡其色漸變玻璃	vip圓柱	YPG			
IC	地毯					
IC-01	暖色地毯	辦公室地面	sangetsu	WTH824		
IC-02	拼色地毯	培訓室、洽談室、會議室地面	sangetsu	WTH70102		
IC-03	咖色地毯	總經理室地面	voxflor	soundtrack folk 75002		
IC-04	灰色地毯	會客區、主管室、經理室地面	sangetsu	MNTP71117		
IC-05	深色地毯	代理人地面	sangetsu	NTP71102		
PT	油漆					
PT-01	白色乳胶漆	天花	多樂士DULUX金装升级抗甲醛倍遮全效牆面漆同等或優於	033珍珠白		
PT-02	白色防潮乳胶漆	天花	多樂士DULUX金装升级抗甲醛倍遮全效牆面漆同等或優於	033珍珠白		
PY	窗簾					
PY-01	窗簾	窗簾		WF-CZ3821		

輔材材料明細表						
編號	名稱	使用位置	參考品牌	產品型號	規格	圖片
	水電					
	供水管		保利		澳洲銅管/復合銅管	
	電線		寶馬/Prysmian		高純度銅芯	
	網線		“Panduit		CAT6	
	FUSE		施耐德/ABB			
	電線				高純度銅芯	
	底盒		日豐/西門子		86型底盒	
	排水管		皇冠		PVC	
	防水材料					
	瓷磚膠		德高/MAPEI		TTB1/2	
	防水（包試水48小時）		德高/SIKA			
	泥水材料					
	膩子粉		美巢800JJ/立邦			
	底漆		立邦五合一			



風機						
主要材料明細表						
編號	名稱	使用位置	參考品牌	產品型號	規格	圖片
BE	風機					
BE-01	BEF系列商用全熱交換新風機	辦公區域		BEF4000	電壓 (V) 380，頻率 (Hz) 50，最大風量 (m³/h) 4000，最大靜壓 (Pa) 550，熱交換效率 (%) 60 電機功率 (kw) 0.55*2，音 (dB) 52，產品尺寸 (LxWxH) 1450*1205*450，出入風接管尺寸 (LxW) 380*250	
SA-02	BEF系列商用全熱交換新風機	辦公區域		BEF3000	電壓 (V) 380，頻率 (Hz) 50，最大風量 (m³/h) 3000，最大靜壓 (Pa) 450，熱交換效率 (%) 60 電機功率 (kw) 0.32*2，音 (dB) 49，產品尺寸 (LxWxH) 1435*1205*450，出入風接管尺寸 (LxW) 380*250	
SA-03	BEF系列商用全熱交換新風機	辦公區域		BEF2000	電壓 (V) 380，頻率 (Hz) 50，最大風量 (m³/h) 2000，最大靜壓 (Pa) 400，熱交換效率 (%) 60，電機功率 (kw) 0.18*2，音 (dB) 47，產品尺寸 (LxWxH) 1285*1105*400，出入風接管尺寸 (LxW) Φ 300	

主要材料明細表						
潔具						
編號	名稱	使用位置	參考品牌	產品型號	規格	圖片
SA	洁具					
SA-01	卫生间马桶（墙排）	衛生間	TOTO	CES7N210ECN	系列名称: wswu.cn_GSA 型 号: CES7N210ECN 商品名称: 卫洗丽+智能一体型坐便器 GSA 尺 寸: w386xd721xh557(mm) 颜 色: 白色 名义冲水量: 3.5L 喷射冲洗: 3.0L/4.5L 坐便器水效等级: 2级 冲水方式: 冲落式 坑 距: 1200/950/400mm 排水方式: HP201T3T4——下排水 HP201T1P——后排水 进水要求: 0.05MPa (动压) ~ 0.75MPa (静压) 电 源: 220V(50Hz) 功 率: 817W	
SA-02	自動換套輕智能馬桶蓋	衛生間	TOTO			
SA-03	感應式小便斗	衛生間	TOTO	USWN902BS	型 号: USWN902BS 商品名称: 壁挂式节水型自动感应小便器 尺 寸: w390xd380xh660(mm) 进水要求: 0.07MPa(动压) ~ 0.75MPa(静压) 水效等级: 1级 名义用水量: 0.5L 进水方式: 后进水 感知距离: 距离感应器前650mm以内 安装方式: 壁挂式 电 源: 交流电式 备 注: 电源: 220V(50Hz)	
SA-04	感应龙头	衛生間	TOTO	TLE23002C1	型 号: TLE23002C1 商品名称: 自动感应水龙头 进水要求: 0.05MPa(动压)~0.75MPa(静压) 水效等级: 1级 感知距离: 250mm内可感知 使用环境温度: 1~55℃ 排水配件: 未配置 搭配推荐: 水龙头底座: TLE01501B(交流电型) 恒温阀: TLE05791B	
SA-06	台下盆	衛生間	TOTO	LW1536B	型 号: LW1536B 商品名称: 台下式洗面器 尺 寸: w.590×d.380×h.207(mm) 实际容量: 10.2L 安装方式: 台下式	
SA-07	感应式高速烘手器	衛生間	TOTO	TYC123W	型 号: TYC123W 商品名称: 感应式暖风烘手器 尺 寸: w.245×d.154×h.226(mm) 功 率: 制品功率: 545W 加热功率: 384W 颜 色: 白色 备 注: 产品安装在上方, 侧方30mm及下方150mm以内没有障碍物的墙壁上。	
SA-08	紙巾架	衛生間	TOTO	DS716WR	型 号: DS716WR 商品名称: 金属磨砂二连手纸架 尺 寸: w.352×d.116×h.97.5(mm)	

SA-09	掛衣鉤	衛生間	TOTO	YRH406C	系列名称: L SERIES L系列 型 号: YRH406C 商品名称: 衣钩 尺 寸: w:55×d:40×h:48(mm) 搭配推荐: L系列	
SA-10	门把手	衛生間	百隆/悍高			
SA-11	櫃五金	衛生間	百隆/悍高			
SA-12	門頂	衛生間	百隆/悍高			

門						
主要材料明細表						
編號	名稱	使用位置	參考品牌	產品型號	規格	圖片
D	門					
D-01	電動無框玻璃移門	详见图纸		3		
D-02	玻璃單開門	详见图纸		26		
D-03	金屬邊框貼膜玻璃單開門	详见图纸		5		
D-04	金屬邊框灰玻璃單開門	详见图纸		3		
D-05	隔斷貼膜玻璃單開門	详见图纸		24		
D-06	隔斷貼膜玻璃雙開門	详见图纸		4		
D-07	隔斷貼膜玻璃單開窄門	详见图纸		4		

門						
主要材料明細表						
D-08	金屬邊框貼膜玻璃雙開門	详见图纸		1		
D-09	弧形隔斷長虹玻璃電動移門	详见图纸		2		
D-10	暗藏木飾面單開門	详见图纸		2		
D-11	暗藏木飾面屏風收納雙開門	详见图纸		1		
D-12	暗藏木飾面雙開門	详见图纸		2		
D-13	金屬邊框貼膜玻璃電動移門	详见图纸		1		
D-14	木飾面雙開門	會客室		2		

主要材料明細表						
門						
D-15	木飾面雙開門	總經理辦公室		1		
D-16	培訓室活动隔断屏風	培訓室	Dahong	1		
D-17	簽約室藝術玻璃門	簽約室		3		